





## SOLICITAÇÃO DE EXAMES

 **(47) 3514-5000**  
 **(47) 99659-4745**

- Para seu maior conforto, queira por gentileza agendar um horário.
- Orçamentos serão confirmados no ato do exame, mediante a apresentação da requisição.

Exame agendado dia: \_\_\_/\_\_\_/\_\_\_ Horário: \_\_\_\_\_  
 Paciente gestante, favor avisar ao marcar o horário.

Paciente: \_\_\_\_\_  
 Solicitante: \_\_\_\_\_

Data de Nascimento: \_\_\_/\_\_\_/\_\_\_ Fone: \_\_\_\_\_  
 Data Solicitação: \_\_\_\_\_ Fone: \_\_\_\_\_

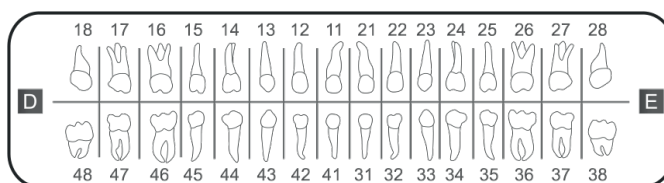
# Guia para Apicectomia

## Guia para apicectomia (Fluxo digital completo)

Tomografia com afastamento labial:

- Maxila
- Mandíbula
- Dentes assinalados
- Paciente já possui tomografia

- Escaneamento intra-oral
- Planejamento da guia para apicectomia (Realizado pela Cendro e validado pelo dentista solicitante)
- Impressão da guia para apicectomia - (Por arcada)



## Observações sobre guia para apicectomia

- Caso o paciente já possua uma tomografia com afastamento labial da região de interesse, esse deve levar o CD contendo o arquivo DICOM para a Clínica Cendro quando for realizar os demais exames.
- Sempre que solicitado, nesse protocolo de exames irá uma documentação contendo o planejamento digital e impressa, escaneamento intra-oral na forma digital e uma guia cirúrgica (na qual é guiada tanto a incisão quanto a apicectomia).
- É imprescindível a comunicação do dentista solicitante com a (Dr. Diego ou Adriana na unidade Blumenau Centro) para melhor cumprimento dos prazos.

### Observações:

---



---



---



---

Assinatura e Carimbo